

UPUTSTVO ZA MONTAŽU

Klub sto COMPACT m





Klub sto COMPACT m				
ELEMENT	DUŽINA mm	ŠIRINA mm	DEBLJINA mm	KOM
SKLOP PLOČE I SARGA	1200	720	80	1
NOGA	435	74-50	29	4



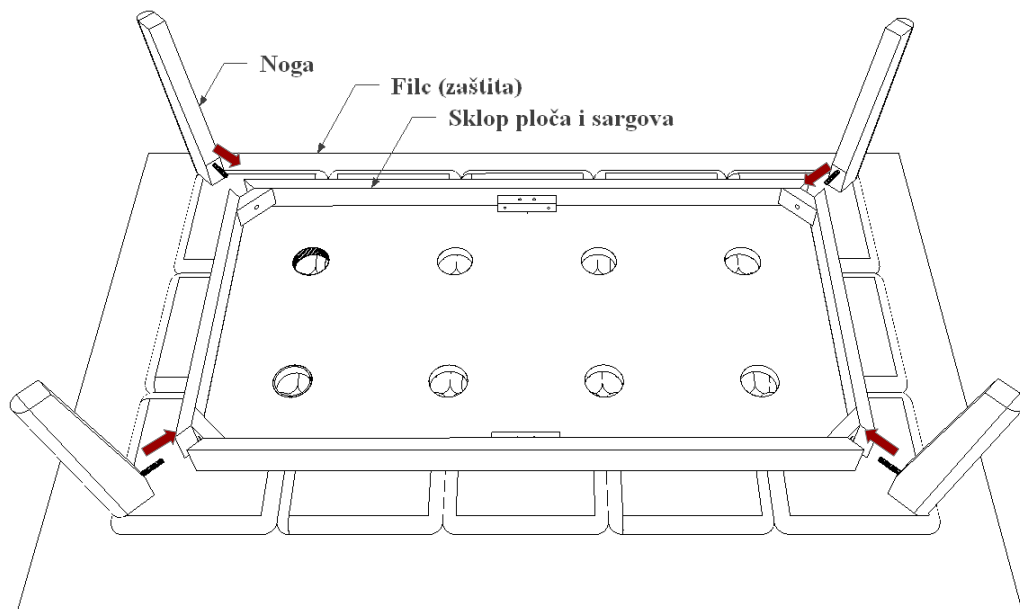
br.13

--	--	--

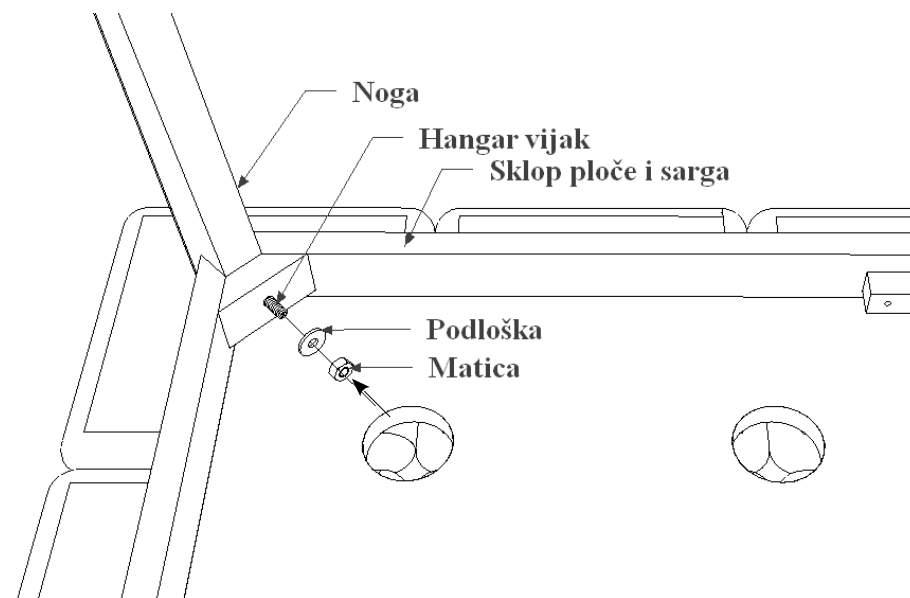
OKOV		
Podloška M8		4 kom
Matica		4 kom

UPUTSTVO ZA MONTAŽU

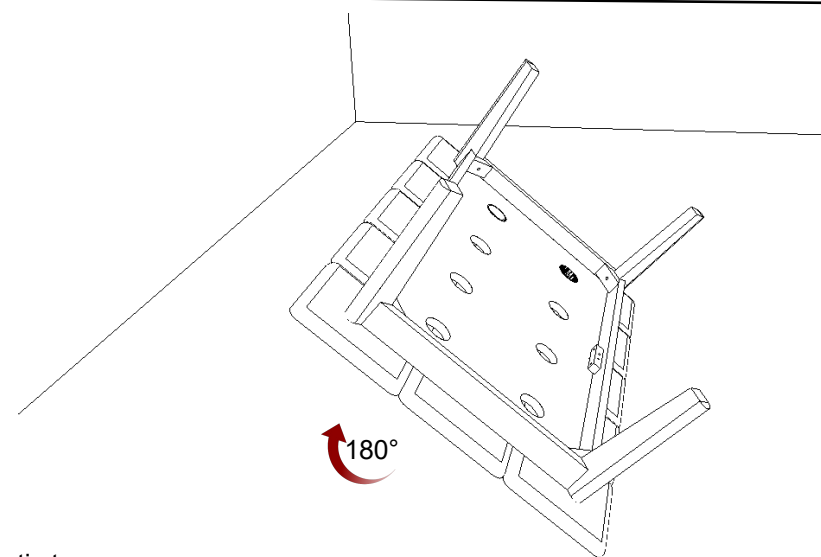
Klub sto COMPACT m



1 – Postaviti ploču stola na filc radi njene zaštite pri montiranju stola. Postaviti noge.



2 – Postaviti podlošku na hangar vijak, i pričvrstiti maticom. Zavrtnje matice je moguće sa viličastim ključem br. 13.



3 – Rotirati sto.